



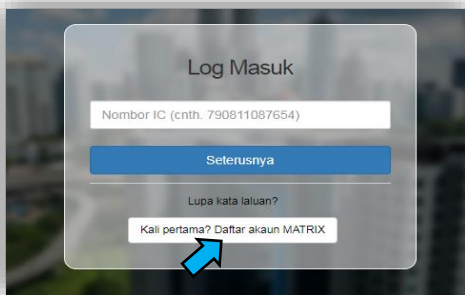
Website: www.perkeso.gov.my
Call Center: 1 300 22 8000

PANDUAN PEMBAYARAN CARUMAN SECARA ONLINE SKIM KESELAMATAN SOSIAL PEKERJAAN SENDIRI

- 1.** Layari <https://matrix.perkeso.gov.my> dan "Log masuk".



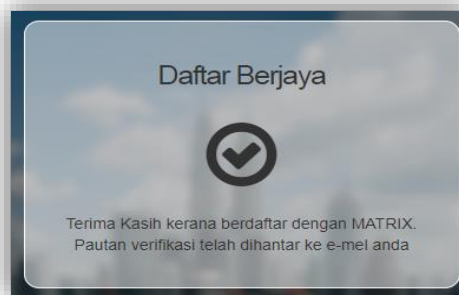
- 2.** Klik pada "Kali pertama? Daftar akaun MATRIX?".



- 3.** Isikan maklumat yang diperlukan dan klik pada "Seterusnya".

- 4.** OTP akan dihantar ke nombor telefon anda. Taipkan nombor OTP yang anda terima dan klik pada "Seterusnya".

- 5.** Mesej pendaftaran berjaya akan dipapar dan pautan verifikasi akan dihantar ke emel anda.



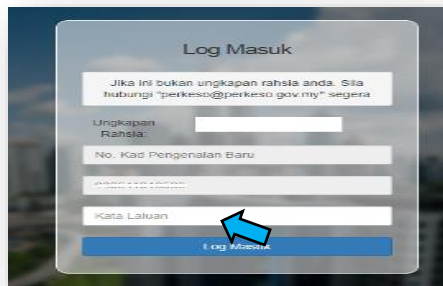
- 6.** Menerusi emel diterima, klik pada "disini" atau klik pada URL dibawah, pautan tersebut akan membawa anda ke laman sesawang MATRIX untuk melengkapkan proses pengaktifan.



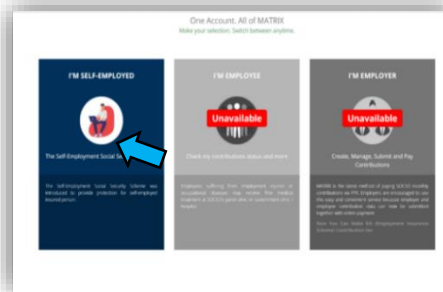
- 7.** Pautan verifikasi akan bawa anda ke laman ini. Sila isi Ungkapan Rahsia, Kata Laluan dan Pengesahan Kata Laluan. Klik pada "Seterusnya" dan anda telah berjaya mendaftar akaun MATRIX.

- 8.** Masukkan nombor kad pengenalan anda yang telah berdaftar dan klik pada "Seterusnya".

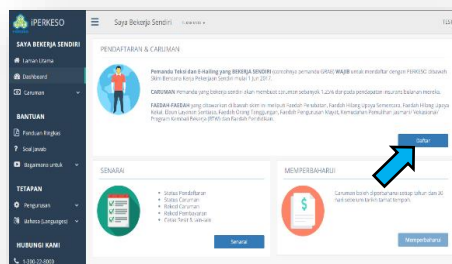
- 9.** Pastikan **Ungkapan Rahsia** anda betul dan masukkan **Kata Laluan**. Seterusnya klik pada **“Log Masuk”**.



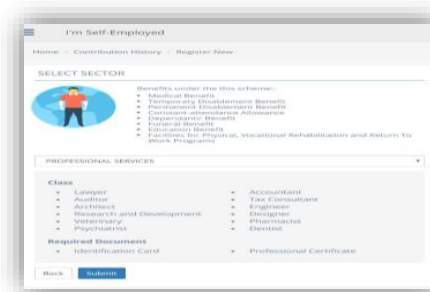
- 10.** Log Masuk ke sistem dan pilih Mod **“Saya bekerja sendiri”**.



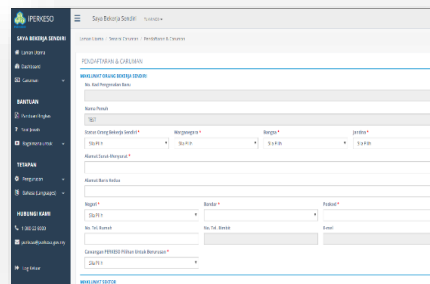
- 11.** Klik **“Daftar”** di panel pendaftaran dan caruman. Untuk perbaharui caruman sila klik **“Memperbaharui”**.



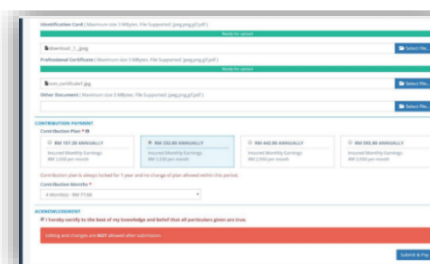
- 12.** Pilih **“PERKHIDMATAN SOKONGAN”** dari sektor pekerjaan sendiri dan klik hantar.



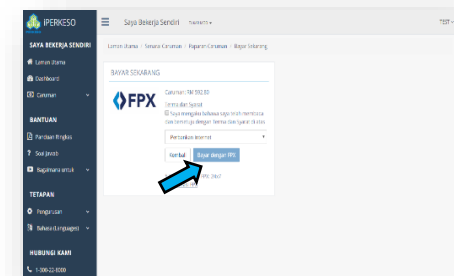
- 13.** Isikan maklumat diperlukan dan muat naik dokumen diperlukan.



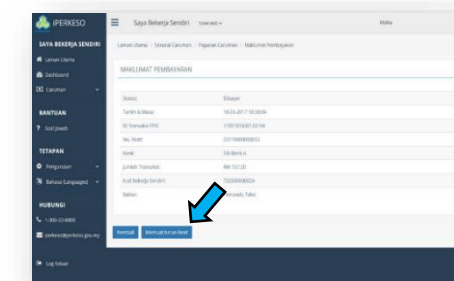
- 14.** Pilih pelan caruman dan tempoh caruman yang ingin dibayar. Seterusnya klik pada **“Hantar & bayar”**.



- 15.** Pilih bank dan klik bayar dengan FPX.



- 16.** Setelah bayaran berjaya dibuat, resit pembayaran caruman boleh dimuat turun.



- 17.** Proses pendaftaran dan pembayaran kali pertama selesai. Contoh resit pembayaran seperti dipaparkan di bawah.



- 18.** Untuk memperbaharui caruman sila ikut langkah 1 dan 8 hingga 17.